

LE CHAMPIGNON DE COUCHE

ANICC

Le champignon de couche en quelques chiffres :

- 54 producteurs
- 3 unités de transformation
- 65 millions € de Chiffre d'Affaires agricole
- 28 millions € d'exportations
- 4250 emplois directs
- 102.000 t de production dont 26% pour la transformation
- 79.000 t ½ b d'appertisés
- Plus de 14.000 t de surgelés

LE CHAMPIGNON DE COUCHE

LA PRODUCTION AGRICOLE

Nombre de producteurs : 54

Milliers de tonnes	Total	Frais	Industrie
2008	148	37	111
2009	122	26	96
2010	122	28	94
2011	130	32	98
2012	108	28	80
2013	106	28	78
2014	102	28	74

LES FABRICATIONS

Nombre d'unités de transformation : 3

	Champignons appertisés	Champignons surgelés
	(mt 1/2 brut)	(mt)
2008	95	8
2009	88	8
2010	80	14
2011	86	20
2012	82	14
2013	79	14
2014	79	14

LA CONSOMMATION FRANÇAISE

	Consommation apparente	
	Appertisés (mt 1/2 brut)	Surgelés (mt)
2008	102	9
2009	115	8
2010	106	18
2011	114	20
2012	106	20
2013	97	14

Echanges français de champignon appertisé

Exportations : 34.000 t - 26 millions €

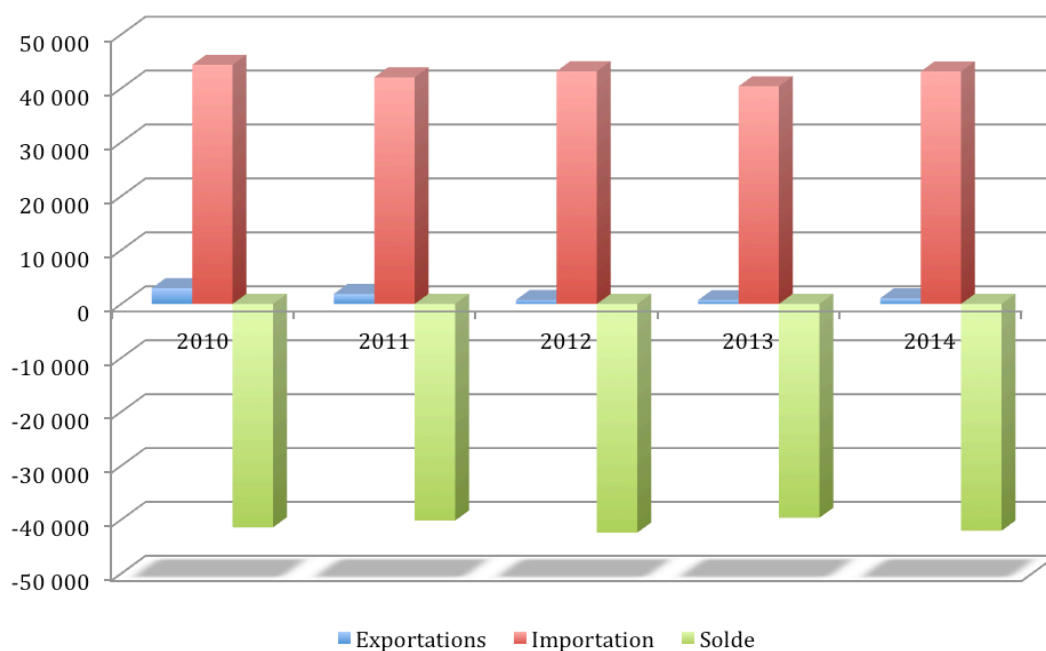
Importations : 56.000 t - 64 millions €



Échanges français de champignon surgelé

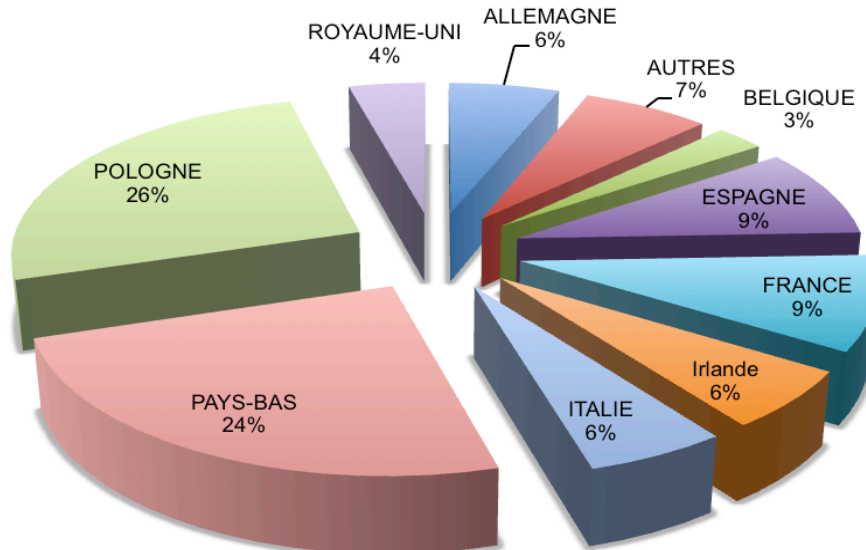
Exportations : 400 t – 1 millions €

Importations : 23.000 t – 43 millions €

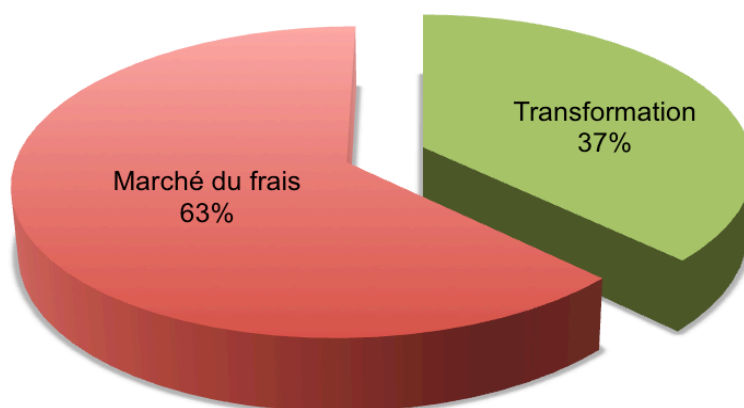


Production Européenne de Champignons

Production européenne : 1.104.000 tonnes



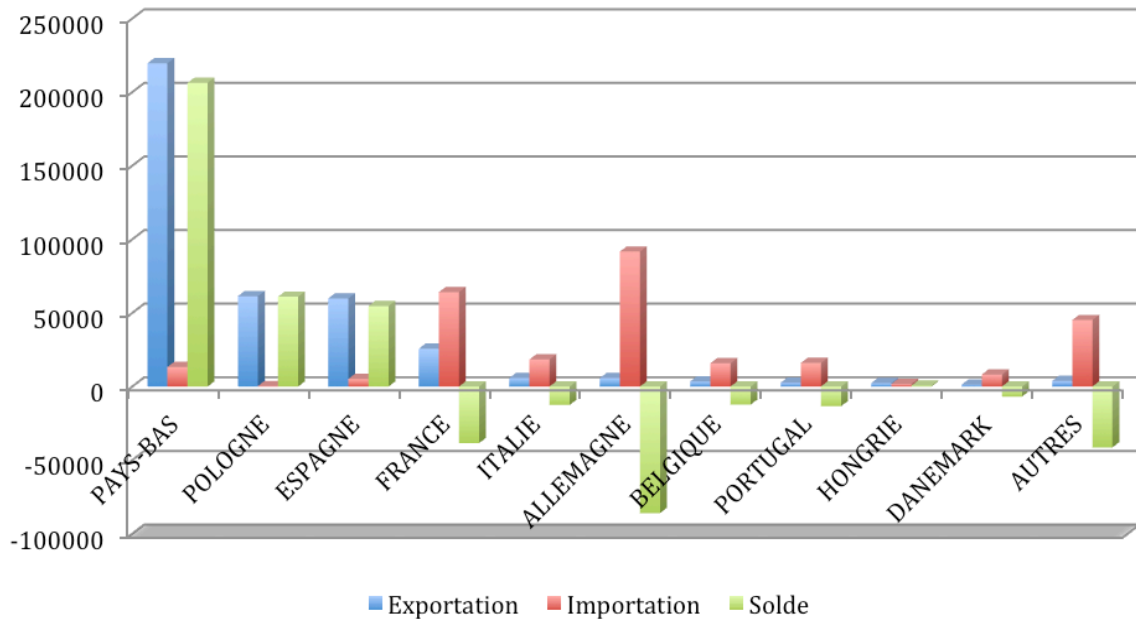
Répartition de la production européenne de champignons



Echanges européens de champignon appertisé

Exportations : 382.000 tonnes – 392 millions €

Importations : 245.000 tonnes – 270 millions €



Echanges européens de champignon surgelé

Exportations : 364.000 tonnes – 620 millions €

Importations : 299.000 tonnes – 549 millions €

