

LE PRUNEAU TRANSFORME



Le pruneau en quelques chiffres :

- 1 230 exploitations agricoles
- 57 unités de transformation ou producteurs/transformateurs
- 84 millions € de Chiffre d'Affaires agricole (aides européennes incluses ; moyenne sur 3 ans)
- 110 millions € de Chiffre d'Affaires industriel (moyenne sur 3 ans)
- 32 millions € d'exportations
- 7 000 emplois directs
- 42 000 t de production
- 42 000 t transformées

LE PRUNEAU

LA PRODUCTION AGRICOLE

Nombre de producteurs : 1 230

	Surfaces (ha)		Production (mt)
	Total	En production	
2008	13 000	10 700	30
2009	13 300	10 500	41
2010	13 500	11 000	48
2011	13 500	11 000	48
2012	13 900	9 900	42
2013	13 000	9 300	32
2014	12 000	9 000	35

LES FABRICATIONS

Nombre d'unités de transformation : 57

	pruneaux mt
2007-2008	47
2008-2009	42
2009-2010	42
2010-2011	43
2011-2012	43
2012-2013	46
2013-2014	43

LA CONSOMMATION FRANÇAISE

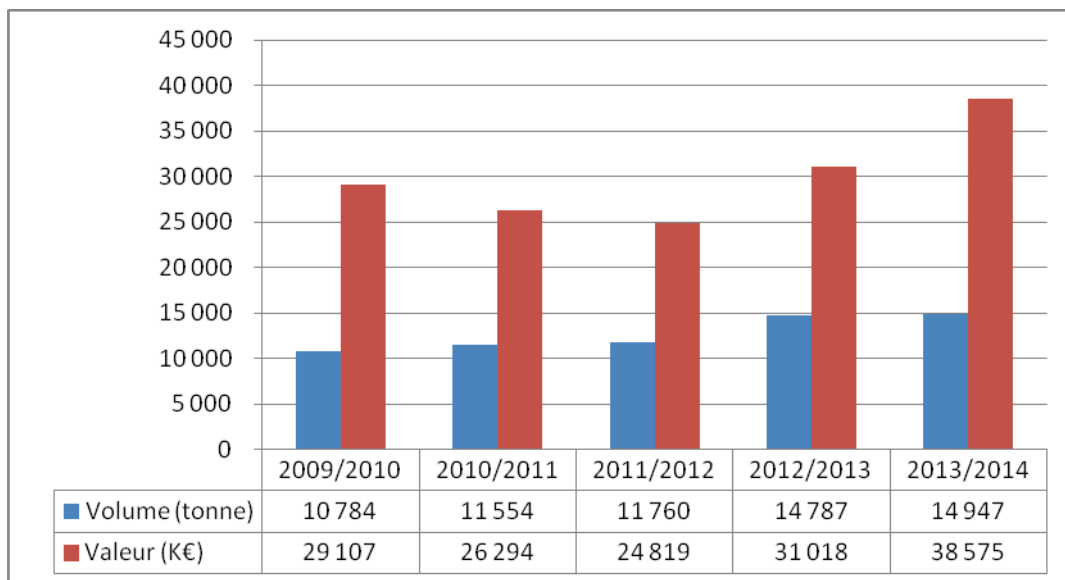
	Consommation apparente (mt)
2007-2008	34
2008-2009	32
2009-2010	32
2010-2011	32
2011-2012	31
2012-2013	31

LES ECHANGES DE PRODUITS FINIS

Evolution des échanges depuis 2009/2010

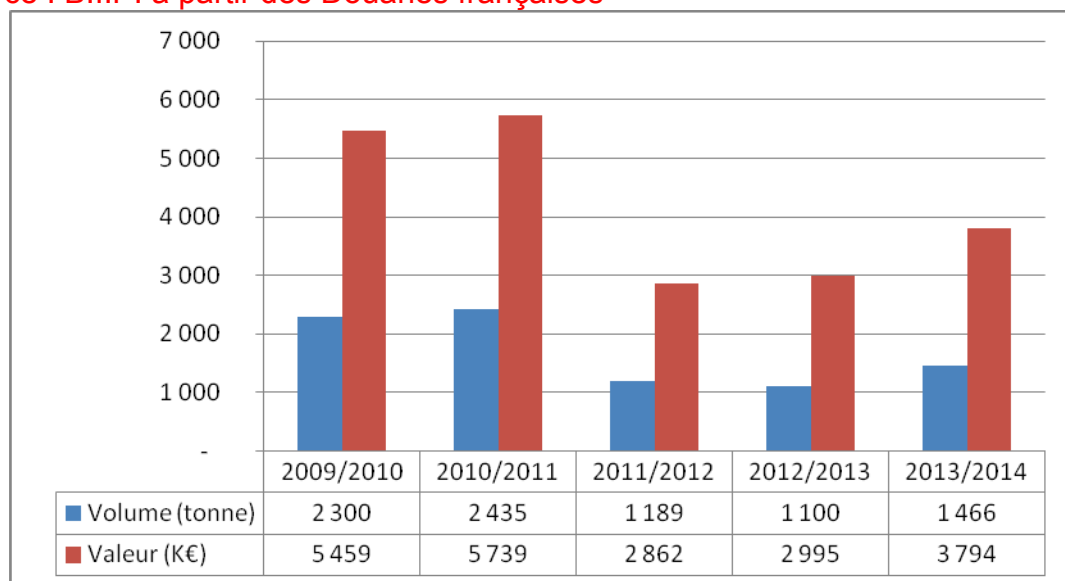
Exportations de pruneaux (hors spécialités à base de pruneaux)

Source : B.I.P. à partir des Douanes françaises

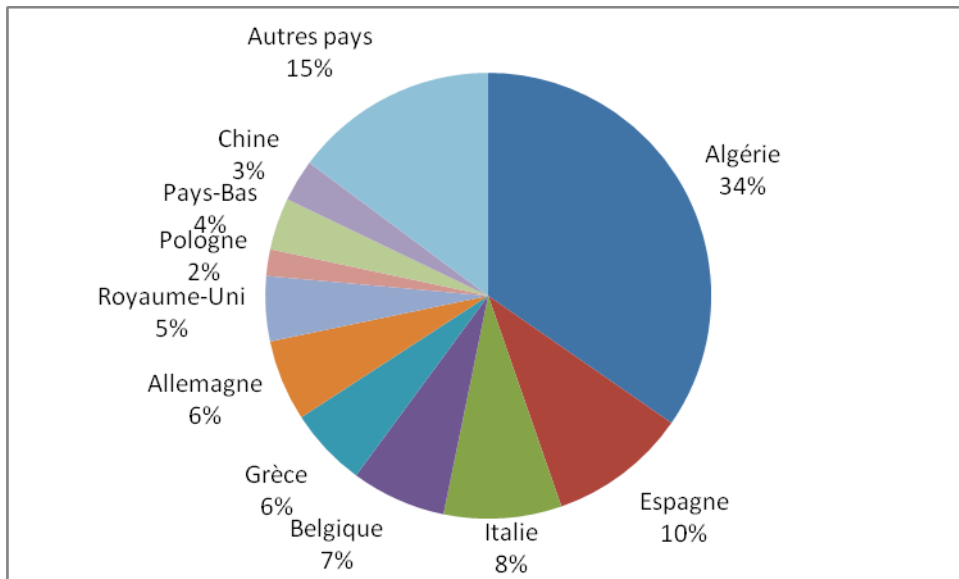


Importations de pruneaux (hors spécialités à base de pruneaux)

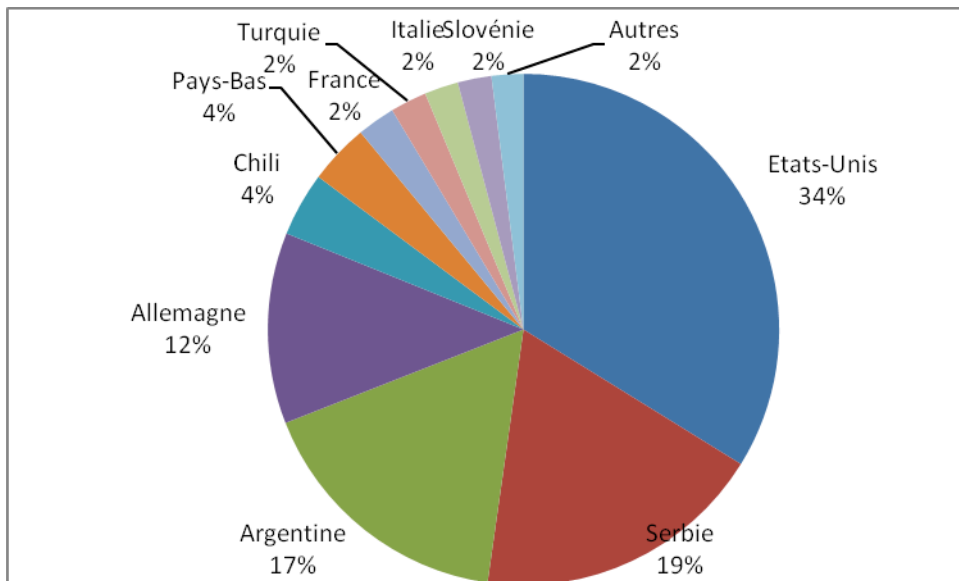
Source : B.I.P. à partir des Douanes françaises



Destination des exportations françaises



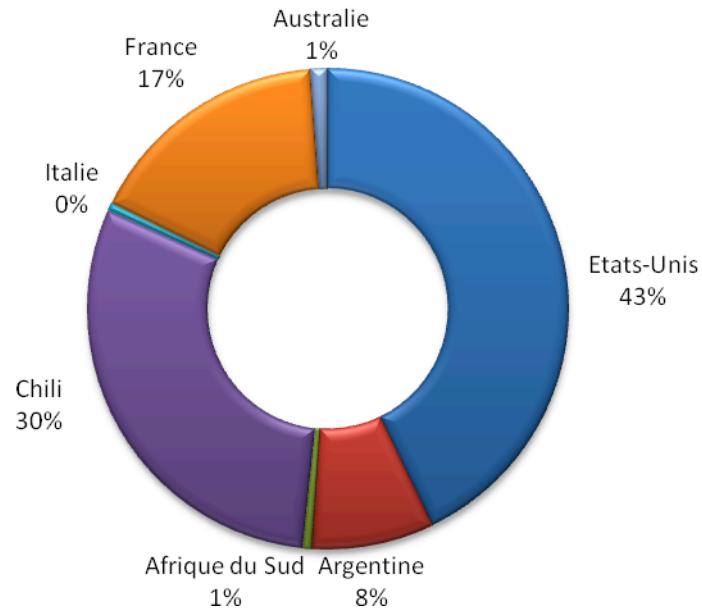
Origine des importations françaises



LA FRANCE DANS LE MONDE (A compléter ou corriger)

Production mondiale moyenne : 230.000 tonnes
Production européenne moyenne : 45 000 tonnes
Dont production française : 97%

Production mondiale : 230 000 tonnes (moyenne de 2012 à 2014)



(Sources : B.I.P. ; I.P.A. ; Prune Marketing Committee)